



Ofício Nº 382/2014

MULUNGU, 01 de DEZEMBRO de 2014.

DA: PREFEITURA MUNICIPAL DE MULUNGU

PARA: TRIBUNAL DE CONTAS DOS MUNICÍPIOS DO CEARA-TCM/CE

Ref.: Relatórios da LRF

Senhor Presidente,

Em cumprimento ao que estabelece a Instrução Normativa Nº 02/2008 do TCM, estamos enviando ao TRIBUNAL DE CONTAS DOS MUNICÍPIOS DO CEARÁ, o Relatório Resumido da Execução Orçamentária – RREO, conforme período correspondente: 5º (QUINTO) BIMESTRE DE 2014, MESES DE SETEMBRO E OUTUBRO DE 2014, em arquivos digital JPG.

1 – RREO – Relatório Resumido da Execução Orçamentária

Período correspondente: 5º Bimestre de 2014


MESES DE SETEMBRO E OUTUBRO DE 2014,

Anexos que acompanham o RREO:

- Balanço Orçamentário;
- Demonstrativo das Receitas;
- Demonstrativo das Despesas;
- Despesas por função e programa;
- Apuração da receita corrente líquida (inciso IV, art. 2º);
- Demonstrativo das Receitas e Despesas Previdenciárias;
- Resultado primário;
- Resultado Nominal;
- Demonstrativo de Restos a Pagar;
- Demonst. das Receitas e Despesas com Manut. e Desenv. do Ensino;
- Demonst. das Receitas de Operação de Crédito e Despesas de Capital;
- Demonstrativo da Projeção Atuarial do Regime Próprio de Previdência dos Servidores;
- Demonstrativo da Receita de Alienação de Ativos e Aplicação de Recursos;
- Demonst. Das Receitas de Impostos e Desp. Próprias com Saúde;
- Demonstrativo das Parcerias Público e Privadas;
- Demonst. Simplificado do R.R.E.O.

Sendo o que se apresenta para o momento, aproveitamos a oportunidade para reafirmar a V. Exa., protestos de apreço e consideração.

Atenciosamente,


Francisco Savio Bezerra Uchoa
Prefeito do Município de MULUNGU

ÀO TRIBUNAL DE CONTAS DOS MUNICÍPIOS DO CEARÁ
ATT: EXCELENTÍSSIMO SENHOR PRESIDENTE
FRANCISCO DE PAULA ROCHA AGUIAR

Estado do Ceará
Prefeitura Municipal de Mulungu
EDITAL DE PUBLICAÇÃO Nº 2014.11.28-1

O Prefeito Municipal do Município de Mulungu - Estado do Ceará, Cidadão FRANCISCO SAVIO BEZERRA UCHOA, em pleno exercício do cargo e no uso competente de suas atribuições, notadamente as conferidas pelo Art. 28, Inciso X, da Constituição do Estado do Ceará, **RESOLVE** publicar mediante afixação nos locais de amplo acesso do público em geral no âmbito do Município de Mulungu/CE, o **RELATÓRIO RESUMIDO DA EXECUÇÃO ORÇAMENTÁRIA - RREO**, atinente ao **5º BIMESTRE** do exercício financeiro de **2014**.

PUBLIQUE-SE, DIVULGUE-SE, CUMPRA-SE.

**Paço do Poder Executivo Municipal de Mulungu - Estado do Ceará.
Em, 28 de Novembro de 2014.**


FRANCISCO SAVIO BEZERRA UCHOA
Prefeito Municipal

DECLARAÇÃO


Em cumprimento ao art. 7º da Instrução Normativa do TCM nº 03/2000, **DECLARO**, para fins de prova junto a esse Órgão de Controle Externo, que a Prefeitura Municipal de Mulungu - CE publicou mediante afixação nos locais de amplo acesso público em geral no âmbito do Município de Mulungu e no site www.publicont.com.br o **R.R.E.O. (Relatório Resumido de Execução Orçamentária)** (art. 54 da Lei Complementar nº 101/2000), referente ao 5º **BIMESTRE** de 2014, conforme EDITAL DE PUBLICAÇÃO anexo.

Mulungu - CE, 28 de Novembro de 2014.


FRANCISCO SAVIO BEZERRA UCHOA
Prefeito Municipal

Prefeitura Municipal de Mulungu
Relatório Resumido de Execução Orçamentária
Balanco Orçamentário
Orçamento Fiscal e da Seguridade Social
Período: Janeiro a Outubro de 2014/Bimestre: Setembro e Outubro

RECEITA - Anexo I (LRF, Art. 52, inciso I, alíneas "a", e "b") do inciso I, e § 1º)	Previsão				Recitas Realizadas			Saldo a	
	Previsão Inicial	Previsão Atualizada	No Bimestre	% (b/a)	Até o Bimestre	% (c/a)	Realizar	(a-c)	
	(a)	(b)	(c)	(d)	(e)	(f)	(g)	(h)	
Receitas									
Receitas (Exceto Intra-Orçamentárias) (I)	26.312.000,00	26.312.000,00	2.923.181,65	11,11	17.533.912,70	66,64	8.778.087,30		
Receitas Correntes	22.045.000,00	22.045.000,00	2.796.179,91	12,68	15.832.088,48	71,82	6.212.911,52		
Receita Tributária	295.700,00	295.700,00	68.450,20	23,15	461.005,84	155,90	-165.305,84		
Impostos	273.500,00	273.500,00	68.145,30	24,92	454.707,62	166,26	-181.207,62		
Taxas	12.200,00	12.200,00	304,90	2,50	6.298,22	51,62	5.901,78		
Contribuição de Melhoria	10.000,00	10.000,00	0,00	0,00	0,00	0,00	10.000,00		
Receita Patrimonial	188.000,00	188.000,00	24.696,35	13,14	152.065,39	80,89	35.934,61		
Receitas Imobiliárias	20.000,00	20.000,00	0,00	0,00	0,00	0,00	20.000,00		
Receitas de Valores Mobiliários	163.000,00	163.000,00	24.696,35	15,15	148.801,71	91,29	14.198,29		
Outras Receitas Patrimoniais	5.000,00	5.000,00	0,00	0,00	3.263,68	65,27	1.736,32		
Receita de Serviços	83.000,00	83.000,00	0,00	0,00	21,50	0,03	82.978,50		
Transferências Correntes	21.353.509,20	21.353.509,20	3.049.108,90	14,28	17.160.137,46	80,36	4.193.371,74		
Transferências Intergovernamentais	20.672.167,70	20.672.167,70	3.038.272,98	14,70	16.998.607,98	82,23	3.673.559,72		
Transferências de Convênios	681.341,50	681.341,50	10.835,92	1,59	161.529,48	23,71	519.812,02		
Outras Receitas Correntes	124.790,80	124.790,80	1.064,64	0,85	38.502,46	30,85	86.288,34		
Multas e Juros de Mora	48.647,41	48.647,41	0,00	0,00	0,00	0,00	48.647,41		
Indenizações e Restituições	69.572,26	69.572,26	0,00	0,00	15.201,18	21,85	54.371,08		
Receita da Dívida Ativa	5.927,63	5.927,63	473,59	7,99	18.166,04	306,46	-12.238,41		
Receitas de Capital	4.267.000,00	4.267.000,00	127.001,74	2,98	1.701.824,22	39,88	2.565.175,78		
Alienação de Bens	44.590,51	44.590,51	0,00	0,00	0,00	0,00	44.590,51		
Alienação de Bens Móveis	12.880,13	12.880,13	0,00	0,00	0,00	0,00	12.880,13		
Alienação de Bens Imóveis	31.710,38	31.710,38	0,00	0,00	0,00	0,00	31.710,38		
Transferências de Capital	4.222.409,49	4.222.409,49	127.001,74	3,01	1.701.824,22	40,30	2.520.585,27		
Transferências Intergovernamentais	1.670.751,77	1.670.751,77	18.771,00	1,12	163.771,00	9,80	1.506.980,77		
Transferências de Convênios	2.551.657,72	2.551.657,72	108.230,74	4,24	1.538.053,22	60,28	1.013.604,50		
Receitas Correntes Intra-Orçamentárias (II)	0,00	0,00	0,00	0,00	0,00	0,00	0,00		
Subtotal das Receitas (III) = (I + II)	26.312.000,00	26.312.000,00	2.923.181,65	11,11	17.533.912,70	66,64	8.778.087,30		
Operações de Crédito									
Refinanciamento (IV)					0,00				
Déficit (V)									
Total (VII) = (V + VI)	26.312.000,00	26.312.000,00	2.923.181,65	11,11	17.533.912,70	66,64	8.778.087,30		
Saldos de Exercícios Anteriores									
(Utilizado para Créditos Adicionais)									
Despesas									
Despesas	26.312.000,00	26.312.000,00	4.191.852,85	15,93	22.362.867,20	84,99	8.881.605,35		
Despesas Liquidadas									
Até o Bimestre			4.191.852,85		22.362.867,20		8.881.605,35		
No Bimestre			4.335.547,65		17.430.394,65				
Despesas empenhadas									
Até o Bimestre			4.191.852,85		22.362.867,20		8.881.605,35		
No Bimestre			4.335.547,65		17.430.394,65				
Dotações Atualizadas (f)=(d+e)		26.312.000,00	26.312.000,00	100,00	26.312.000,00	100,00	26.312.000,00		
Créditos Adicionais (e)		0,00	0,00	0,00	0,00	0,00	0,00		
Dotação Inicial (d)		26.312.000,00	26.312.000,00	100,00	26.312.000,00	100,00	26.312.000,00		
Despesas empenhadas									
Até o Bimestre			4.191.852,85		22.362.867,20		8.881.605,35		
No Bimestre			4.335.547,65		17.430.394,65				
Dotações Atualizadas (f)=(d+e)		26.312.000,00	26.312.000,00	100,00	26.312.000,00	100,00	26.312.000,00		
Créditos Adicionais (e)		0,00	0,00	0,00	0,00	0,00	0,00		
Dotação Inicial (d)		26.312.000,00	26.312.000,00	100,00	26.312.000,00	100,00	26.312.000,00		


 22


Prefeitura Municipal de Mulungu
Relatório Resumido de Execução Orçamentária
Balço Orçamentário

Orçamento Fiscal e da Seguridade Social
Período: Janeiro a Outubro de 2014/Bimestre: Setembro e Outubro


RREO - Anexo L.L.B.E. Ad. 52 inciso I, alíneas "a" e "b" do inciso II e § 1º	R\$ 1.00.								
	21.920.000,00	763.290,56	22.703.290,56	3.168.553,83	19.528.390,98	4.058.040,85	15.950.466,37	70,26	6.752.834,19
DESPESAS CORRENTES	11.940.640,00	821.138,72	12.761.778,72	1.634.767,41	11.872.196,55	2.575.051,73	10.802.253,63	84,65	1.959.525,09
PESSOAL E ENCARGOS SOCIAIS	26.000,00	0,00	26.000,00	0,00	0,00	0,00	0,00	0,00	26.000,00
JUROS E ENCARGOS DA DÍVIDA	9.953.360,00	-37.848,16	9.915.511,84	1.533.786,42	7.656.202,43	1.482.979,12	5.148.202,74	51,92	4.767.309,10
OUTRAS DESPESAS CORRENTES	4.267.000,00	-658.291,36	3.608.708,64	1.023.299,02	2.834.468,22	277.506,80	1.479.938,28	41,01	2.128.770,36
DESPESAS DE CAPITAL	3.364.000,00	-170.691,36	3.193.308,64	1.020.704,28	2.466.550,22	212.011,40	1.218.413,05	38,16	1.974.895,59
INVESTIMENTOS	180.000,00	-47.600,00	132.400,00	0,00	96.000,00	36.000,00	72.000,00	54,38	60.400,00
INVERSÕES FINANCEIRAS	723.000,00	-440.000,00	283.000,00	2.594,74	271.918,00	29.495,40	189.525,23	66,97	93.474,77
AMORTIZAÇÃO DA DÍVIDA	125.000,00	-124.999,20	0,80	0,00	0,00	0,00	0,00	0,00	0,80
Reserva de Contingência	125.000,00	-124.999,20	0,80	0,00	0,00	0,00	0,00	0,00	0,80
Reserva de Contingência	125.000,00	-124.999,20	0,80	0,00	0,00	0,00	0,00	0,00	0,80
Despesas Intra-Orçamentárias (IX)	26.312.000,00	0,00	26.312.000,00	4.191.852,85	22.362.867,20	4.335.547,65	17.430.394,65	--	8.881.605,35
Subtotal das Despesas (X) = (VIII + IX)									
Amortização da Div. / Refinanciamento (XI)	26.312.000,00	0,00	26.312.000,00	4.191.852,85	22.362.867,20	4.335.547,65	17.430.394,65	--	8.881.605,35
Subtotal c/ Refinanciamento (XII) = (X + XI)									
Superávit (XIII)	-	-	-	-	-	-	103.518,05	-	-
Total (XIV) = (XII + XIII)	26.312.000,00	0,00	26.312.000,00	4.191.852,85	22.362.867,20	4.335.547,65	17.533.912,70	-	-


FRANCISCO SAVIO BEZERRA UCHOA
Prefeito Municipal

PUBLICONT ASSESSORIA E CONSULTORIA
Contador - CRC P. 1480




NOELYANE ALMEIDA UCHOA
Controladora Geral do Município
Noelyane Almeida Uchoa


M^o do Carmo Ataijo Martins
SEC. DE ADM. E FINANÇAS
CPF: 135.939.662-04 - PORTARIA 003/13


ANTONIO AIUSTRONG PAZ PAIVA
T^{esoureiro}
Antonio Aiustrong Paz Paiva
Tesoureiro Geral
CPF: 803.490.543-00 / PORTARIA 196/2013

Prefeitura Municipal de Mulungu
Relatório Resumido de Execução Orçamentária
Demonstrativo da Execução das Despesas por Função/Subfunção
Orçamento Fiscal e da Seguridade Social
Período: Janeiro a Outubro de 2014/Bimestre: Setembro e Outubro

Função/Subfunção	Dotação Inicial	Dotação Atualizada (a)	Despesas Empenhadas		Despesas Liquidadas		Saldo a Liquidar (a-b)		
			No Bimestre	Até o Bimestre	No Bimestre	Até o Bimestre (b)		% (b / total b)	% (b/a)
Despesas (Exceto Intra-Orçamentárias) (1)									
Legislativa	900.000,00	900.000,00	823.263,25	823.263,25	722.118,62	722.118,62	177.881,38		
Ação Legislativa	900.000,00	900.000,00	823.263,25	823.263,25	722.118,62	722.118,62	177.881,38		
Essencial à Justiça	250.000,00	200.029,00	0,00	166.659,44	21.068,76	136.948,04	68.080,96		
Defesa da Ordem Jurídica	250.000,00	200.029,00	0,00	166.659,44	21.068,76	136.948,04	68.080,96		
Administração	4.005.000,00	4.398.795,61	539.946,20	3.959.721,19	649.208,58	3.125.486,14	1.273.309,47		
Ação Judiciária	105.000,00	55.000,00	7.996,00	15.096,00	3.998,00	11.098,00	43.902,00		
Administração Geral	3.693.000,00	4.176.895,61	521.780,20	3.838.933,91	630.424,58	3.034.164,86	1.142.730,75		
Comunicação Social	70.000,00	58.000,00	0,00	22.965,00	1.316,00	13.707,00	44.293,00		
Extensão Rural	137.000,00	108.900,00	10.170,00	82.726,28	13.470,00	66.516,28	42.383,72		
Assistência Social	1.158.000,00	1.154.650,00	66.149,27	510.127,30	91.485,79	273.137,39	881.512,61		
Administração Geral	66.000,00	195.442,23	31.834,28	147.816,72	31.629,30	96.467,50	98.974,73		
Assistência ao Idoso	176.000,00	158.650,00	7.700,00	62.759,20	3.813,91	20.211,53	138.438,47		
Assistência ao Portador de Deficiência	30.000,00	0,00	0,00	0,00	0,00	0,00	0,00		
Assistência à Criança e ao Adolescente	471.000,00	393.000,00	6.000,00	144.501,56	30.824,30	98.748,99	294.251,01		
Assistência Comunitária	415.000,00	407.557,77	20.614,99	155.049,82	25.218,28	57.709,37	349.848,40		
Previdência Social	945.000,00	472.326,80	2.594,74	429.067,36	51.507,20	323.966,77	148.360,03		
Previdência Básica	945.000,00	472.326,80	2.594,74	429.067,36	51.507,20	323.966,77	148.360,03		
Saúde	6.014.000,00	7.012.452,46	987.296,33	6.522.070,96	1.209.589,55	5.365.968,03	1.646.484,43		
Administração Geral	354.000,00	756.786,38	103.301,19	744.724,65	126.899,59	632.420,01	124.366,37		
Atenção Básica	4.600.000,00	3.827.408,37	441.000,36	3.581.789,53	637.260,13	2.852.611,87	974.796,50		
Assistência Hospitalar e Ambulatorial	696.000,00	1.653.127,77	418.767,06	1.555.819,65	390.480,74	1.318.535,04	334.592,73		
Suporte Profilático e Terapêutico	125.000,00	29.561,94	0,00	0,00	0,00	0,00	29.561,94		
Vigilância Sanitária	125.000,00	541.218,00	6.820,00	466.286,48	8.242,00	402.153,53	139.064,47		
Vigilância Epidemiológica	114.000,00	204.350,00	17.407,72	173.450,65	46.707,09	160.247,58	44.102,42		
Educação	7.762.000,00	9.138.454,91	1.617.649,10	8.186.014,10	1.297.987,19	6.393.722,02	2.744.732,89		
Administração Geral	341.000,00	614.253,63	90.737,25	595.650,09	76.646,23	409.842,11	204.411,52		
Alimentação e Nutrição	162.000,00	264.874,07	35.046,95	223.399,51	26.642,58	145.475,79	119.398,28		
Ensino Fundamental	5.001.000,00	6.628.461,89	1.363.015,12	6.268.265,51	929.958,52	4.938.443,21	1.690.018,68		
Ensino Médio	250.000,00	135.000,00	0,00	0,00	0,00	0,00	135.000,00		
Ensino Superior	130.000,00	25.000,00	0,00	0,00	0,00	0,00	25.000,00		
Educação Infantil	1.487.000,00	1.118.716,31	76.952,53	847.650,86	207.157,09	690.274,13	428.442,18		
Educação de Jovens e Adultos	391.000,00	352.149,01	51.897,24	251.048,13	57.582,77	209.686,78	142.462,23		
Cultura	819.000,00	693.122,79	12.599,00	374.625,53	48.733,95	296.853,56	366.269,23		
Administração Geral	247.000,00	297.625,00	8.249,00	256.815,53	48.053,95	183.393,56	114.231,44		
Difusão Cultural	572.000,00	201.500,00	4.350,00	117.810,00	680,00	113.460,00	88.040,00		
Urbanismo	1.721.000,00	771.116,90	50.945,13	416.188,67	52.593,67	130.218,19	640.898,71		
Ordenamento Territorial	75.000,00	279.300,00	20.113,00	170.240,14	29.737,00	64.591,28	214.708,72		

Prefeitura Municipal de Mulungu
Relatório Resumido de Execução Orçamentária
Demonstrativo da Execução das Despesas por Função/Subfunção
Orçamento Fiscal e da Seguridade Social

Período: Janeiro a Outubro de 2014/Bimestre: Setembro e Outubro

	R\$ 1,00										
Infra-Estrutura Urbana	505.000,00	196.349,00	0,00	160.000,00	0,00	0,00	0,00	0,00	0,00	0,00	196.349,00
Serviços Urbanos	991.000,00	265.467,90	30.832,13	85.948,53	22.856,67	65.626,91	0,00	0,38	24,72	0,00	199.840,99
Habituação Urbana	150.000,00	30.000,00	0,00	0,00	0,00	0,00	0,00	0,00	0,00	0,00	30.000,00
Saneamento	400.000,00	161.130,00	39.078,10	120.028,10	51.268,10	52.458,10	0,30	0,30	32,56	0,00	108.671,90
Saneamento Básico Urbano	400.000,00	161.130,00	39.078,10	120.028,10	51.268,10	52.458,10	0,30	0,30	32,56	0,00	108.671,90
Gestão Ambiental	378.000,00	225.000,00	27.227,76	151.194,73	24.977,39	103.174,13	0,59	0,58	45,86	0,00	121.825,87
Preservação e Conservação Ambiental	168.000,00	160.000,00	27.227,76	149.394,73	24.977,39	101.374,13	0,01	0,01	63,36	0,00	58.625,87
Controle Ambiental	65.000,00	22.000,00	0,00	1.800,00	0,00	1.800,00	0,00	0,00	8,18	0,00	20.200,00
Recuperação de Áreas Degradadas	65.000,00	10.000,00	0,00	0,00	0,00	0,00	0,00	0,00	0,00	0,00	10.000,00
Recursos Hídricos	80.000,00	33.000,00	0,00	0,00	0,00	0,00	0,00	0,00	0,00	0,00	33.000,00
Agricultura	155.000,00	13.000,00	0,00	555,00	0,00	555,00	0,00	0,00	4,27	0,00	12.445,00
Administração Geral	155.000,00	13.000,00	0,00	555,00	0,00	555,00	0,00	0,00	4,27	0,00	12.445,00
Comércio e Serviços	135.000,00	32.002,21	0,00	9.117,36	0,00	7.117,36	0,04	0,04	22,24	0,00	24.884,85
Turismo	135.000,00	32.002,21	0,00	9.117,36	0,00	7.117,36	0,04	0,04	22,24	0,00	24.884,85
Transporte	235.000,00	49.918,52	0,00	5.145,00	0,00	5.145,00	0,03	0,03	10,31	0,00	44.773,52
Transporte Rodoviário	235.000,00	49.918,52	0,00	5.145,00	0,00	5.145,00	0,03	0,03	10,31	0,00	44.773,52
Desporto e Lazer	299.000,00	151.000,00	12.824,70	70.265,61	33.135,50	36.049,21	0,21	0,21	23,87	0,00	114.950,79
Administração Geral	70.000,00	10.000,00	0,00	0,00	0,00	0,00	0,00	0,00	0,00	0,00	10.000,00
Desporto Comunitário	229.000,00	141.000,00	12.824,70	70.265,61	33.135,50	36.049,21	0,21	0,21	25,57	0,00	104.950,79
Encargos Especiais	1.011.000,00	969.000,00	12.279,27	618.823,60	81.873,35	457.477,09	2,62	2,62	47,21	0,00	511.522,91
Serviço da Dívida Interna	1.011.000,00	969.000,00	12.279,27	618.823,60	81.873,35	457.477,09	2,62	2,62	47,21	0,00	511.522,91
Reserva de Contingência	125.000,00	0,80	0,00	0,00	0,00	0,00	0,00	0,00	0,00	0,00	0,80
Reserva de Contingência	125.000,00	0,80	0,00	0,00	0,00	0,00	0,00	0,00	0,00	0,00	0,80
Despesas Intra-Orçamentária (II)	26.312.000,00	26.312.000,00	4.191.852,85	22.362.867,20	4.335.547,65	17.430.394,65	-----	-----	-----	-----	8.881.605,35
Total (III) = (I + II)											


Handwritten signature


Handwritten mark


Prefeitura Municipal de Muungu
Relatório Resumido de Execução Orçamentária
Demonstrativo da Execução das Despesas por Função/Subfunção
Orçamento Fiscal e da Seguridade Social
Período: Janeiro a Outubro de 2014/Bimestre: Setembro e Outubro


BBEO - Anexo II (I, RE, AD, E2, inciso II, alínea "c")

R\$ 1,00.


FRANCISCO SAVIO BEZERRA UCHOA
Prefeito Municipal


NOELYANE ALMEIDA UCHOA
Controladora Geral do Município
Noelyane Almeida Uchoa


M^a do Carmo Araújo Martins
SEC. DE ADM. E FINANÇAS
CPF: 135.333.663-04 - PORTARIA 003/13


PUBLICON ASSESSORIA E CONSULTORIA
Contador | CAD. P. 1.480
Antonio Augusto Paz Paiva
Tesoreroiro Geral
ANTONIO AUGUSTO PAZ PAIVA
Tesoreroiro

Prefeitura Municipal de Mulungu
Relatório Resumido de Execução Orçamentária
Demonstrativo da Receita Corrente Líquida
Orçamento Fiscal e da Seguridade Social
Período: Janeiro a Outubro de 2014/Bimestre: Setembro e Outubro

Especificação	Evolução da Receita Realizada nos Últimos 12 Meses												Total (Últimos 12 Meses)	Previsão Atualizada do Exercício
	Novembro/2013	Dezembro/2013	Janeiro/2014	Fevereiro/2014	Março/2014	Abril/2014	Maior/2014	Junho/2014	Julho/2014	Agosto/2014	Setembro/2014	Outubro/2014		
cc (I)	1.766.196,95	4.023.992,67	2.067.418,18	2.196.333,11	1.532.734,29	1.789.569,42	2.104.676,77	1.569.479,78	1.660.358,32	1.747.842,69	1.563.852,54	1.579.467,55	23.601.922,27	24.685.714,20
Receita Tributária	37.049,73	151.809,65	76.203,08	15.026,38	42.796,00	35.829,51	77.104,41	53.900,68	48.193,90	43.501,68	30.619,55	37.830,65	649.865,22	295.700,00
IMPOSTO S/A PROP. P	2.277,24	2.042,48	294,34	530,70	4.426,10	149,07	58,24	244,06	0,00	0,00	0,00	0,00	10.022,23	3.500,00
IMPOSTO DE RENDA RE	26.079,88	110.750,06	41.306,16	2.429,63	0,00	149,54	26.361,52	2.108,83	23.532,51	28.022,89	309,04	12.305,45	273.355,51	50.000,00
IRRF - OUTROS RENDIM	0,00	0,00	927,09	5.070,98	23.236,98	17.103,22	27.952,45	36.800,01	6.384,74	5.013,32	8.960,68	6.330,92	137.780,39	25.000,00
IMP S/ TRANSM INTER	2.800,00	2.400,00	6.540,80	2.000,00	7.525,40	7.730,00	1.925,00	4.433,45	9.011,50	1.130,00	7.555,98	8.480,00	61.532,13	15.000,00
IMP S/ SERVICOS DE Q	5.862,61	29.048,11	26.199,32	4.357,63	7.547,52	9.730,24	20.259,90	9.081,14	8.603,27	8.384,77	13.647,85	10.555,38	153.307,74	180.000,00
OUTRAS TAXAS PELO EX	0,00	206,58	775,20	637,44	60,00	641,04	50,40	447,80	433,48	929,20	60,00	94,50	4.335,64	1.000,00
OUTRAS TAXAS PELA PR	0,00	7.362,42	160,17	0,00	0,00	326,40	496,90	785,39	228,40	21,50	86,00	64,40	9.531,58	10.000,00
Receitas de Contribuições	0,00	0,00	0,00	0,00	0,00	0,00	0,00	0,00	0,00	0,00	0,00	0,00	0,00	0,00
Receita Patrimonial	13.821,59	10.721,32	14.216,97	19.846,89	18.235,61	14.678,69	14.090,88	16.899,65	14.318,74	15.081,61	12.988,84	11.707,51	176.608,30	188.000,00
asasdad	1,49	7,27	0,00	2.384,01	6.818,73	2.483,30	3.332,01	0,00	2.388,41	1.595,80	0,00	0,00	20.302,16	15.000,00
REM/DEP/IBANC/REC/MIN	0,00	0,00	0,00	1.018,01	882,76	1.004,36	1.924,32	1.580,07	1.849,75	1.314,94	38,90	0,00	9.613,11	2.000,00
REM/DEP/IBANC/REC/MIN	753,93	619,80	3.947,33	6.576,24	0,00	0,00	73,33	7.189,88	4.604,53	4.507,38	0,00	1.220,10	29.492,52	2.000,00
REM/DEP/IBANC/REC/MIN	0,00	0,00	82,85	0,00	0,00	0,00	0,00	0,00	0,00	101,06	101,28	524,47	809,66	2.000,00
REM/DEP/IBANC/REC/MIN	732,35	898,45	1.095,28	233,29	0,00	1.093,30	1.145,46	1.157,82	417,87	1.154,97	1.174,37	0,00	9.103,16	10.000,00
REM/DEP/IBANC/REC/MIN	0,00	0,00	630,93	125,47	0,00	0,00	0,00	0,00	0,00	0,00	0,00	0,00	756,40	5.000,00
REM/DEP/IBANC/REC/MIN	3.478,79	982,57	3.239,20	2.485,91	4.247,82	0,00	0,00	333,78	0,00	5.320,40	3.684,69	1.212,59	24.985,15	25.000,00
REM/DEP/IBANC/OUTROS/	0,96	5.899,46	691,36	7.008,75	6.180,10	6.156,04	4.059,56	6.638,10	5.048,18	1.083,00	7.183,54	8.750,35	58.700,40	15.000,00
REMUNERACAO DE DEPOS	3.511,33	270,33	0,00	0,00	106,20	0,00	0,00	0,00	0,00	0,00	0,00	0,00	3.887,86	1.000,00
REMUNERACAO DE DEP.	1.975,91	2.043,44	0,00	0,00	0,00	3.941,69	3.556,20	0,00	0,00	0,00	4,06	0,00	12.327,36	5.000,00
OUTRAS REMUNERACOES	0,00	0,00	0,00	0,01	0,00	0,00	0,00	0,00	0,00	0,00	0,00	0,00	0,01	15.000,00
OUTRAS RECEITAS.	3.366,83	0,00	3.248,88	14,80	0,00	0,00	0,00	0,00	0,00	0,00	0,00	0,00	6.630,51	5.000,00
Receita Agropecuária	0,00	0,00	0,00	0,00	0,00	0,00	0,00	0,00	0,00	0,00	0,00	0,00	0,00	0,00
Receita Industrial	0,00	0,00	0,00	0,00	0,00	0,00	0,00	0,00	0,00	0,00	0,00	0,00	0,00	0,00
Receita de Serviços	0,00	0,00	0,00	0,00	0,00	0,00	0,00	0,00	0,00	0,00	0,00	0,00	0,00	0,00
OUTROS SERVICOS	0,00	0,00	0,00	0,00	0,00	0,00	0,00	21,50	0,00	0,00	0,00	0,00	21,50	83.000,00
Transferências Correntes	1.713.864,48	3.816.949,83	1.974.524,37	2.161.459,84	1.471.658,62	1.730.541,88	2.010.437,02	1.489.637,87	1.586.807,71	1.685.961,25	1.519.617,72	1.529.491,18	22.690.951,77	23.994.223,40
FFM	787.075,15	1.187.395,42	963.617,84	1.029.002,91	610.399,46	696.668,20	928.396,03	696.237,10	597.979,58	726.443,44	636.788,41	601.830,64	9.461.834,18	10.334.071,00
COTA-PARTE DO I.T.R.	267,02	58,73	138,46	5,00	22,74	131,78	1.072,12	0,00	56,92	33,03	656,22	1.482,17	3.924,19	3.500,00
SIMPLES	0,00	0,00	405,60	1.033,54	895,03	1.159,95	1.000,12	931,43	1.009,35	1.317,95	1.724,56	868,43	10.345,96	0,00
COTA PARTE ROYAL COM	1.163,93	1.105,14	2.001,11	0,00	487,70	1.064,17	1.027,04	530,62	1.039,52	1.988,51	1.059,61	1.620,42	13.087,77	15.000,00
COTA PARTE DO FUNDO	11.683,88	11.225,50	11.210,68	0,00	12.369,82	12.121,71	11.220,35	12.042,43	11.195,26	12.045,50	12.303,62	24.598,11	142.016,86	135.000,00
FEX-AUX.FINAN.FOM.EX	0,00	0,00	1.979,54	0,00	0,00	0,00	0,00	0,00	0,00	0,00	0,00	0,00	1.979,54	15.000,00
PROGRAMA SAUDE DA FA	0,00	36.085,00	0,00	0,00	0,00	0,00	0,00	0,00	0,00	0,00	0,00	0,00	36.085,00	0,00
PISO DE ATENCAO BASI	49.465,00	0,00	0,00	0,00	0,00	0,00	0,00	0,00	0,00	0,00	0,00	0,00	49.465,00	0,00
INCENTIVO AS ACOES B	25.650,00	51.300,00	0,00	0,00	0,00	0,00	0,00	0,00	0,00	0,00	0,00	0,00	76.950,00	0,00
INCENTIVO A SAUDE BU	0,00	13.380,00	0,00	0,00	0,00	0,00	0,00	0,00	0,00	0,00	0,00	0,00	13.380,00	0,00
GESTAO DO SUS	27.710,67	27.710,67	0,00	0,00	0,00	0,00	0,00	0,00	0,00	0,00	0,00	0,00	55.421,34	0,00

Total (Últimos 12 Meses) 9.461.834,18



Previsão Atualizada do Exercício 10.334.071,00

Diferença 9.461.834,18 - 10.334.071,00 = -872.236,82

Prefeitura Municipal de Mulungu
Relatório Resumido de Execução Orçamentária
Demonstrativo das Receitas e Despesas Previdenciárias do Regime Próprio de Previdência dos Servidores
Orçamento da Seguridade Social
Período: Janeiro a Outubro de 2014/Bimestre: Setembro e Outubro

RREO - Anexo IV (LRF, Art. 53, inciso II)

Receitas	Previsão Inicial	Previsão Atualizada	Receitas Realizadas		Até o Bimestre 2013
			No Bimestre	Até o Bimestre 2014	
Receitas Previdenciárias (Exceto Intra-Orçamentárias) (I)					
(-) Deduções da Receita					
Deduções da Receita Patrimonial			0,00	0,00	0,00
Receitas Previdenciárias (Intra-Orçamentárias) (II)					
Receitas Intra-Orçamentárias	0,00	0,00	0,00	0,00	0,00
Total das Receitas Previdenciárias - RPPS (III) = (I + II)	0,00	0,00	0,00	0,00	0,00
Despesas					
Despesas Previdenciárias (Exceto Intra-Orçamentárias) (IV)					
Despesas Previdenciárias (Intra-Orçamentárias) (V)					
Despesas Intra-Orçamentárias	0,00	0,00	0,00	0,00	0,00
Total das Despesas Previdenciárias - RPPS (VI) = (IV + V)	0,00	0,00	0,00	0,00	0,00
Resultado Previdenciário - RPPS (VII) = (III - IV)	0,00	0,00	0,00	0,00	0,00
Aportes de Recursos para o Regime Próprio de Previdência do Servidor					
	Previsão Inicial	Previsão Atualizada	No Bimestre	Até o Bimestre 2014	Até o Bimestre 2013
	---	---	---	---	---
Reserva Orçamentária do RPPS					
Valor	Previsão Orçamentária				
	0,00				
Bens e Direitos do RPPS					
	Setembro		Período de Referência 2014 2013		
Caixa					
Banco		0,00		0,00	0,00
Investimentos		0,00		0,00	0,00
Outros Bens e Direitos		---	---	---	---
		---		---	---
Receitas Intra-Orçamentárias					
	Previsão Inicial	Previsão Atualizada	No Bimestre	Até o Bimestre 2014	Até o Bimestre 2013

Prefeitura Municipal de Mulungu
 Relatório Resumido de Execução Orçamentária
Demonstrativo do Resultado Nominal
 Orçamento Fiscal e da Seguridade Social
 Período: Janeiro a Outubro / Bimestre: Setembro a Outubro de 2014

BREO - Anexo V (LRF, Art. 53, inciso II)

R\$ 1,00

DÍVIDA FISCAL LÍQUIDA	SALDO		
	Em 31/Dez/2013 (a)	Em Agosto (b)	Em Outubro (c)
DÍVIDA CONSOLIDADA (I)	8.874.236,64	8.714.206,81	8.684.711,41
DEDUÇÕES (II)		162.530,63	0,00
Disponibilidade de Caixa Bruta	1.582.329,00	2.445.723,63	2.047.946,39
Demais Haveres Financeiros			
(-) Restos a Pagar Processados (Exceto Precatórios)	3.340.214,66	2.283.193,00	2.268.609,38
DÍVIDA CONSOLIDADA LÍQUIDA (III) = (I - II)	8.874.236,64	8.555.926,18	8.684.711,41
RECEITAS DE PRIVATIZAÇÕES (IV)			
PASSIVOS RECONHECIDOS (V)			
DÍVIDA FISCAL LÍQUIDA (VI) = (III + IV - V)	8.874.236,64	8.551.676,18	8.684.711,41

RESULTADO NOMINAL	PERÍODO DE REFERÊNCIA	
	No Bimestre (c-b)	Até o Bimestre (c-a)
DÍVIDA CONSOLIDADA (I)	133.035,23	- 189.525,23

DISCRIMINAÇÃO DA META FISCAL	VALOR CORRENTE
META DE RESULTADO NOMINAL FIXADA NO ANEXO DE METAS FISCAIS DA LDO PARA O EXERCÍCIO DE REFERÊNCIA	0,00

REGIME PREVIDENCIÁRIO


DÍVIDA FISCAL LÍQUIDA PREVIDENCIÁRIA	SALDO		
	Em 31/Dez/2013	Em Agosto	Em Outubro
DÍVIDA CONSOLIDADA PREVIDENCIÁRIA (VI)	0,00	0,00	0,00
Passivo Atuarial			
Demais Dívidas			
DEDUÇÕES (II)			
Disponibilidade de Caixa Bruta	0,00	0,00	0,00
Investimentos			
Demais Haveres Financeiros			
(-) Restos a Pagar Processados	0,00	0,00	0,00
DÍVIDA CONSOLIDADA LÍQUIDA (VII) PREVIDENCIÁRIA (IX) = (VI - VIII)	0,00	0,00	0,00
PASSIVOS RECONHECIDOS (X)			
DÍVIDA FISCAL LÍQUIDA PREVIDENCIÁRIA (XI)=(IX-X)	0,00	0,00	0,00




Prefeitura Municipal de Mulungu
Relatório Resumido de Execução Orçamentária
Demonstrativo do Resultado Nominal
Orçamento Fiscal e da Seguridade Social
Período: Janeiro a Outubro / Bimestre: Setembro a Outubro de 2014

RREC - Anexo V (LRF, Art. 53, inciso III)

R\$ 1,00




FRANCISCO SAVIO BEZERRA UCHOA
Prefeito Municipal



PUBLICONT ASSESSORIA E CONSULTORIA
Contador - CRC PJ480


Antonio Aiustrong Paz Paiva
Tesoureiro Geral
CPF: 803.498.543-00 / PORTARIA 196/2013

ANTONIO AIUSTRONG PAZ PAIVA
Tesoureiro



NOELYANE ALMEIDA UCHOA
Controladora Geral do Município

Noelyane Almeida Uchoa



M.^a do Carmo Araújo Martins
SEC. DE ADM. E FINANÇAS
CPF: 135.933.663-04 / PORTARIA 003/14

Prefeitura Municipal de Mulungu
Relatório Resumido de Execução Orçamentária
Demonstrativo do Resultado Primário
Orçamento Fiscal e da Seguridade Social
 Período: Janeiro a Outubro de 2014/Bimestre: Setembro e Outubro

RRFO - Anexo VI (LRF, Art. 53, inciso III)

RS 1,00

Receitas	Previsão Atualizada	Receitas Realizadas		
		No Bimestre	Até Bimestre 2014	Até Bimestre 2013
Receitas Primárias Correntes (I)	21.884.400,00	2.771.483,56	17.315.790,76	3.645.542,97
Receitas Tributárias	295.700,00	68.450,20	461.005,84	130.831,71
Receitas de Contribuições	0,00	0,00	0,00	0,00
Receitas Previdenciárias	0,00	0,00	0,00	0,00
Outras Receitas de Contribuições	0,00	0,00	0,00	0,00
Receita Patrimonial Líquida	25.000,00	0,00	3.263,68	511,70
Receita Patrimonial	188.000,00	24.696,35	152.065,39	22.032,85
(-) Aplicações Financeiras	(163.000,00)	(24.696,35)	(148.801,71)	(21.521,15)
Receita de Serviços	83.000,00	0,00	21,50	0,00
Transferências Correntes	21.355.909,20	2.701.968,72	16.812.997,28	3.509.952,10
Convênios	681.341,50	10.835,92	161.529,48	649.803,14
Outras Transferências Correntes	23.312.881,90	3.038.272,98	16.998.607,98	2.860.148,96
Demais Receitas Correntes	124.790,80	1.064,64	38.502,46	4.247,46
Dívida Ativa	5.927,63	473,59	18.166,04	1.701,39
Diversas Receitas Correntes	118.863,17	591,05	20.336,42	2.546,07
Receitas de Capital (II)	4.267.000,00	127.001,74	1.701.824,22	112.722,00
Operações de Crédito (III)	0,00	0,00	0,00	0,00
Amortização de Empréstimos (IV)	0,00	0,00	0,00	0,00
Alienação de Bens (V)	44.590,51	0,00	0,00	0,00
Transferências de Capital	4.222.409,49	127.001,74	1.701.824,22	112.722,00
Convênios	2.551.657,72	108.230,74	1.538.053,22	31.122,00
Outras Transferências de Capital	1.670.751,77	18.771,00	163.771,00	81.600,00
Outras Receitas de Capital	0,00	0,00	0,00	0,00
Receitas Primárias de Capital (VI) = (II - III - IV - V)	4.222.409,49	127.001,74	1.701.824,22	112.722,00
Receita Primária Total (VII) = (I + VI)	26.106.809,49	2.898.485,30	19.017.614,98	3.758.264,97


Despesas	Dotação Atualizada	Despesas Liquidadas		
		No Bimestre	Até Bimestre 2014	Até Bimestre 2013
Despesas Correntes (VIII)	22.703.290,56	4.058.040,85	15.950.456,37	2.842.238,64
Pessoal e Encargos Sociais	12.761.778,72	2.575.061,73	10.802.253,63	1.860.060,73
Juros e Encargos da Dívida (IX)	26.000,00	0,00	0,00	0,00
Outras Despesas Correntes	9.915.511,84	1.482.979,12	5.148.202,74	982.177,91
Despesas Primárias Correntes (X) = (VIII - IX)	22.677.290,56	4.058.040,85	15.950.456,37	2.842.238,64
Despesas Capital (XI)	3.608.708,64	277.506,80	1.479.938,28	286.253,16
Investimentos	3.193.308,64	212.011,40	1.218.413,05	257.447,31
Inversões Financeiras	132.400,00	36.000,00	72.000,00	0,00
Concessão de Empréstimos (XII)	0,00	0,00	0,00	0,00
Aquisição de Título de Capital já Integralizado (XIII)	0,00	0,00	0,00	0,00
Demais Inversões Financeiras	132.400,00	36.000,00	72.000,00	0,00
Amortização da Dívida (XIV)	283.000,00	29.495,40	189.525,23	28.805,85
Despesas Primárias de Capital (XV) = (XI - XII - XIII - XIV)	3.325.708,64	248.011,40	1.290.413,05	257.447,31
Reserva de Contingência (XVI)	0,80	---	---	---
Reserva do RPPS (XVII)	0,00	---	---	---
Despesa Primária Total (XVII) = (X + XV + XVI + XVII)	26.003.000,00	4.306.052,25	17.240.869,42	3.099.685,95
Resultado Primário (XIX) = (VII - XVIII)	103.809,49	-1.407.566,95	1.776.745,56	658.579,02
Saldo de Exercício Anteriores	---	---	---	---

Discriminação da Meta Fiscal	Valor Corrente
Meta de Resultado Primário Fixada no Anexo de Metas Fiscais da LDO para o Exercício de Referência	0,00

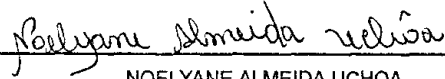
Prefeitura Municipal de Mulungu
Relatório Resumido de Execução Orçamentária
Demonstrativo do Resultado Primário
Orçamento Fiscal e da Seguridade Social
Período: Janeiro a Outubro de 2014/Bimestre: Setembro e Outubro

RREO - Anexo VI (LRF, Art. 53, inciso III)

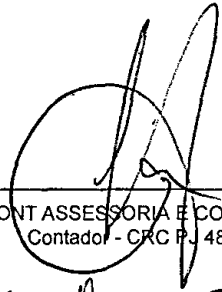
R\$ 1,00




FRANCISCO SAVIO BEZERRA UCHOA
Prefeito Municipal



NOELYANE ALMEIDA UCHOA
Controladora Geral do Município




PUBLICONT ASSESSORIA E CONSULTORIA
Contador - CRC RJ 480



Antônio Aiustrong Paz Paiva
Tesoureiro Geral
CPF: 863.498.543-00 / PORTARIA 196/2013

ANTONIO AIUSTRONG PAZ PAIVA
Tesoureiro



M^a. do Carmo Araújo Martins
SEC. DE ADM. E FINANÇAS
CPF: 135.933.653-04 - PORTARIA 003/13

Prefeitura Municipal de Mulungu
 Relatório Resumido de Execução Orçamentária
Restos a Pagar por Poder e Órgão
 Orçamento Fiscal e da Seguridade Social
 Período: Janeiro a Outubro de 2014/Bimestre: Setembro e Outubro


RREO - Anexo VII (LRF, Art. 52, inciso I, alíneas "a" e "b", do inciso II e §1º)
 RREO - Anexo VII (LRF, art. 53, inciso V)


PODER/ÓRGÃO	RESTOS A PAGAR PROCESSADOS						RESTOS A PAGAR NÃO PROCESSADOS				R\$ 1,00	
	Inscritos			Pagos	Cancelados	A Pagar	Inscritos		Cancelados	Pagos		A Pagar
	Em Exercícios Anteriores	Em 31 de Dezembro de 2013	Em 31 de Dezembro de 2013				Em Exercícios Anteriores	Em 31 de Dezembro de 2013				
RESTOS A PAGAR (EXCETO INTRA-ORÇAMENTÁRIOS) (I)												
EXECUTIVO												
GABINETE DO PREFEITO	0,00	28.542,66	0,00	5.204,68	0,00	23.337,98	0,00	0,00	0,00	0,00	6.300,00	13.877,80
SECRETARIA DE ADMINISTRAÇÃO E FINANÇAS	0,00	693.909,16	0,00	45.881,17	0,00	648.027,99	0,00	0,00	0,00	0,00	13.000,00	1.000,00
FUNDO MUNICIPAL DE EDUCAÇÃO - FME	0,00	229.746,79	0,00	72.530,37	0,00	157.216,42	0,00	0,00	0,00	0,00	182.938,41	110.284,23
FUNDO DE MANU. DESENV. DO ENSINO BASICO - FUNDEB	0,00	810.612,82	0,00	335.133,70	0,00	474.479,12	0,00	0,00	0,00	0,00	11.580,00	596,47
FUNDO MUNICIPAL DE SAUDE	0,00	1.076.293,04	0,00	346.095,17	0,00	730.197,87	0,00	0,00	0,00	0,00	51.216,23	-32.862,49
FUNDO MUNICIPAL DE ASSISTENCIA SOCIAL	0,00	334.002,83	0,00	94.977,33	0,00	239.025,50	0,00	0,00	0,00	0,00	22.465,90	5.568,62
FUNDO MUNICIPAL DA CRIANÇA E DO ADOLESCENTE	0,00	0,00	0,00	0,00	0,00	0,00	0,00	0,00	0,00	0,00	0,00	0,00
SEC. DE INFRA-ESTRUTURA-SEINFRA	0,00	109.070,02	0,00	0,00	0,00	-6.000,00	0,00	0,00	0,00	0,00	0,00	0,00
SEC. DE DESENV. AGROPECUÁRIO	0,00	10.547,10	0,00	115.070,02	0,00	8.741,63	0,00	0,00	0,00	0,00	28.446,00	63.388,44
SECRETARIA DE CULTURA E TURISMO	0,00	39.190,58	0,00	8.741,63	0,00	1.805,47	0,00	0,00	0,00	0,00	3.111,75	0,00
SECRETARIA DE MEIO AMBIENTE	0,00	39.190,58	0,00	39.190,58	0,00	0,00	0,00	0,00	0,00	0,00	6.100,00	5.286,20
RESERVA DE CONTIGENCIA	0,00	8.299,66	0,00	7.780,63	0,00	519,03	0,00	0,00	0,00	0,00	0,00	0,00
LEGISLATIVO	0,00	0,00	0,00	0,00	0,00	0,00	0,00	0,00	0,00	0,00	0,00	0,00
CAMARA MUNICIPAL DE MULUNGU	0,00	0,00	0,00	0,00	0,00	0,00	0,00	0,00	0,00	0,00	0,00	0,00
RESTOS A PAGAR (INTRA-ORÇAMENTÁRIOS) (II)	0,00	0,00	0,00	0,00	0,00	0,00	0,00	0,00	0,00	0,00	0,00	0,00
TOTAL (III) = (I + II)	0,00	3.340.214,66	0,00	1.071.605,28	0,00	2.268.609,38	0,00	492.209,56	0,00	325.158,29	167.051,27	


Handwritten signatures and initials.

Prefeitura Municipal de Mulungu
Relatório Resumido de Execução Orçamentária
Restos a Pagar por Poder e Órgão
Orçamento Fiscal e da Seguridade Social
Período: Janeiro a Outubro de 2014/Bimestre: Setembro e Outubro


RREO - Anexo VII (LRF, Art. 52, inciso I, alíneas "a" e "b" do inciso II e §1º)


FRANCISCO SAVIO BEZERRA UCHOA
Prefeito Municipal


NOELYANE ALMEIDA UCHOA
Conceiteira


PUBLICONT ASSESSORIA E CONSULTORIA
Contador CRC RJ 480
Antônio Aiustroing Paz Paiva
Tesoureiro Geral
PF: 903.496.543-00 / PORTARIA 196/2013

ANTONIO AIUSTROING PAZ PAIVA
Tesoureiro


M. do Carmo Araújo Martins
SEC. DE ADM. E FINANÇAS
CPF: 135.933.653-04 - PORTARIA 003/13

Prefeitura Municipal de Mulungu
Relatório Resumido da Execução Orçamentária
Demonstrativo das Receitas e Despesas com Manutenção e Desenvolvimento do Ensino - MDE

Orçamentos Fiscal e da Seguridade Social

Período: Janeiro a Outubro de 2014/Bimestre: Setembro e Outubro

RREO - ANEXO VII (LDB, art. 72)

R\$ 1,00

RECEITAS DO ENSINO					
RECEITA RESULTANTE DE IMPOSTOS (caput do art. 212 da Constituição)	PREVISÃO INICIAL	PREVISÃO ATUALIZADA	RECEITAS REALIZADAS		
			No Bimestre	Até o Bimestre	%
1 - RECEITAS DE IMPOSTOS	275.172,88	275.172,88	68.618,89	471.607,38	171,38
Imposto sobre a Propriedade Predial e Territorial Urbana	3.500,00	3.500,00	0,00	5.702,51	162,92
Imposto de Renda Retido nas Fontes Sobre Rendimentos do Trabalho	50.000,00	50.000,00	12.614,49	136.525,57	273,05
Imposto de Renda RETIDO nas Fontes sobre Outros Rendimentos	25.000,00	25.000,00	15.291,60	137.780,39	551,12
Imposto sobre Transmissão "Inter Vivos" de Bens Imóveis e de Direitos Reais sobre Imc	15.000,00	15.000,00	16.035,98	56.332,13	375,54
Imposto sobre Serviços de Qualquer Natureza	180.000,00	180.000,00	24.203,23	118.367,02	65,75
Receita da Dívida Ativa - IPTU	643,50	643,50	473,59	16.768,10	2.605,76
RECEITA DA DÍVIDA ATIVA DO IMPOSTO SOBRE SERVIÇOS DE QUALQUER NATL	643,50	643,50	0,00	87,60	13,61
RECEITA DA DÍVIDA ATIVA OUTROS TRIBUTOS	385,88	385,88	0,00	44,06	11,41
2 - RECEITAS DE TRANSFERÊNCIAS CONSTITUCIONAIS LEGAIS	13.203.571,00	13.203.571,00	1.735.701,68	9.898.226,25	74,96
Cota-Parte do Fundo de Participação dos Municípios	10.334.071,00	10.334.071,00	1.238.619,05	7.487.363,61	72,45
Cota-Parte do Imposto Sobre a Propriedade Territorial Rural	3.500,00	3.500,00	2.138,39	3.598,44	102,81
Transferência Financeira do ICMS - Desoneração - L.C. Nº 87/96	14.000,00	14.000,00	1.633,76	7.351,92	52,51
Cota-Parte do ICMS	2.465.000,00	2.465.000,00	487.460,44	2.278.944,74	92,45
Cota-Parte do IPVA	375.000,00	375.000,00	4.294,93	113.411,96	30,24
Cota-Parte do IPI sobre Exportação	12.000,00	12.000,00	1.555,11	7.555,58	62,96
3 - TOTAL DAS RECEITAS DE IMPOSTOS (1 + 2)	13.478.743,88	13.478.743,88	1.804.320,57	10.369.833,63	0,00
RECEITAS ADICIONAIS PARA FINANCIAMENTO DO ENSINO					
RECEITAS ADICIONAIS PARA FINANCIAMENTO DO ENSINO	PREVISÃO INICIAL	PREVISÃO ATUALIZADA	RECEITAS REALIZADAS		
			No Bimestre	Até o Bimestre	%
4 - RECEITAS DA APLICAÇÃO FINANCEIRA DE OUTROS RECURSOS VINCULADOS A	0,00	0,00	0,00	0,00	0,00
5 - RECEITA DE TRANSFERÊNCIAS DO FNDE	530.000,00	530.000,00	109.833,82	486.456,48	91,78
Transferências do Salário-Educação	175.000,00	175.000,00	34.881,08	193.538,97	110,59
Transferências Diretas do FNDE referentes ao Programa Dinheiro - Direto na Escola - I	15.000,00	15.000,00	0,00	323,67	2,15
Transferências Diretas do FNDE referentes ao Programa Nacional de Alimentação Esc	135.000,00	135.000,00	37.328,00	146.000,00	108,14
Transferências Diretas do FNDE referentes ao Programa Nacional de Apoio ao Transp	155.000,00	155.000,00	37.624,74	119.305,80	76,97
Outras Transferências Diretas do Fundo Nacional do Desenvolvimento da Educação - f	50.000,00	50.000,00	0,00	27.288,04	54,57
6 - RECEITA DE TRANSFERÊNCIA DE CONVÊNIOS	0,00	0,00	0,00	0,00	0,00
8 - OUTRAS RECEITAS PARA FINANCIAMENTO DO ENSINO	0,00	0,00	0,00	0,00	0,00
9 - TOTAL DAS RECEITAS PARA FINANCIAMENTO DO ENSINO (4 + 5 + 6 + 7 + 8)	530.000,00	530.000,00	109.833,82	486.456,48	91,78
FUNDEB					
RECEITA RESULTANTE DE IMPOSTOS (caput do art. 212 da Constituição)	PREVISÃO INICIAL	PREVISÃO ATUALIZADA	RECEITAS REALIZADAS		
			No Bimestre	Até o Bimestre	%
10 - RECEITAS DESTINADAS AO FUNDEB	2.640.714,20	2.640.714,20	347.245,35	1.979.749,34	74,97
Dedução FUNDEB - <FPM>	2.066.814,20	2.066.814,20	247.723,77	1.497.472,47	72,45
Dedução FUNDEB - <COTA-PARTE DO I.T.R.>	700,00	700,00	427,66	719,62	102,80
Dedução FUNDEB - <TRANSFERENCIA FINANC>	2.800,00	2.800,00	326,74	1.470,33	52,51
Dedução FUNDEB - <COTA PARTE DO ICMS>	493.000,00	493.000,00	97.492,06	455.788,83	92,45
Dedução FUNDEB - <COTA PARTE DO IPVA>	75.000,00	75.000,00	858,94	22.681,88	30,24
Dedução FUNDEB - <COTA PARTE DO IPI SO>	2.400,00	2.400,00	416,18	1.616,21	67,34
11 - RECEITAS RECEBIDAS PELO FUNDEB	4.850.000,00	4.850.000,00	735.583,47	4.267.588,81	87,99
11.1 - Transferências de Recursos do FUNDEB	3.637.500,00	3.637.500,00	582.506,33	3.240.338,43	89,08
11.2 - Complementação da União ao FUNDEB	1.197.500,00	1.197.500,00	153.077,14	1.006.956,98	84,08
11.3 - Receita de Aplicação Financeira dos Recursos do FUNDEB	15.000,00	15.000,00	0,00	20.293,40	135,28
12 - RESULTADOS DAS TRANFERÊNCIAS DO FUNDEB (11.1 - 10)	996.785,80	996.785,80	235.260,98	1.260.589,09	126,46


Prefeitura Municipal de Mulungu
 Relatório Resumido da Execução Orçamentária
Demonstrativo das Receitas e Despesas com Manutenção e Desenvolvimento do Ensino - MDE
 Orçamentos Fiscal e da Seguridade Social
 Período: Janeiro a Outubro de 2014/Bimestre: Setembro e Outubro


RREO - ANEXO VIII (LDB, art. 72)


R\$ 1,00

FUNDEB				
RECEITA RESULTANTE DE IMPOSTOS (caput do art. 212 da Constituição)	PREVISÃO INICIAL	PREVISÃO ATUALIZADA	RECEITAS REALIZADAS	
			No Bimestre	Até o Bimestre
Acréscimo Resultante das Transferências do FUNDEB				


 FRANCISCO SAVIO BEZERRA UCHOA
 Prefeito Municipal


 PUBLICONT ASSESSORIA E CONSULTORIA
 Contador, CRC PJ 480


 NOELYANE ALMEIDA UCHOA
 Controladora Geral do Município
Noelyane Almeida Uchoa


 Antonio Aiustrong Paz Paiva
 Tesoureiro Geral
 CPF: 803.498.543-00 / PORTARIA 196/2013
 ANTONIO AIUSTRONG PAZ PAIVA
 Tesoureiro


 M^{te}. do Carmo Araújo Martins
 SEC. DE ADM. E FINANÇAS
 CPF: 135.933.663-04 - PORTARIA 003/11

Prefeitura Municipal de Mulungu
Relatório Resumido da Execução Orçamentária
Demonstrativo das Receitas e Despesas com Manutenção e Desenvolvimento do Ensino - MDE
Orçamentos Fiscal e da Seguridade Social
Período: Janeiro a Outubro de 2014/Bimestre: Setembro e Outubro

RREO - ANEXO VIII (LDB, art. 72)

R\$ 1,00

DESPESAS DO FUNDEB	DOTAÇÃO INICIAL	DOTAÇÃO ATUALIZADA	DESPESAS LIQUIDADAS		
			No Bimestre	Até o Bimestre	%
13 - PAGAMENTO DOS PROFISSIONAIS DO MAGISTÉRIO	6.488.000,00	7.729.178,20	608.510,22	2.891.633,52	67,75
13.1 - Com Educação Infantil	1.487.000,00	1.118.716,31	188.463,41	663.524,76	59,31
13.2 - Com Ensino Fundamental	5.001.000,00	6.610.461,89	420.046,81	2.228.108,76	33,70
13.3 - Com Educação Básica	0,00	0,00	0,00	0,00	0,00
14 - OUTRAS DESPESAS	6.488.000,00	7.729.178,20	0,00	0,00	0,00
14.1 - Com Educação Infantil	1.487.000,00	1.118.716,31	1.018,42	1.018,42	0,09
14.2 - Com Ensino Fundamental	5.001.000,00	6.610.461,89	230.325,91	1.141.467,78	17,26
14.3 - Com Educação Básica	0,00	0,00	0,00	0,00	0,00
15 - TOTAL DAS DESPESAS DO FUNDEB (13 + 14)	12.976.000,00	15.458.356,40	839.854,55	4.034.119,72	26,09

DEDUÇÕES PARA FINS DE LIMITE DO FUNDEB PARA PAGAMENTO DOS PROFISSIONAIS DO MAGISTÉRIO	VALOR
16 - RESTOS A PAGAR INSCRITOS NO EXERCÍCIO SEM DISPONIBILIDADE FINANCEIRA DE RECURSOS DO FUNDEB	0,00
17 - DESPESAS CUSTEADAS COM O SUPERÁVIT FINANCEIRO DO EXERCÍCIO ANTERIOR DO FUNDEB	0,00
18 - TOTAL DAS DEDUÇÕES CONSIDERADAS PARA FINS DE LIMITE DO FUNDEB (16 + 17)	0,00
19 - MÍNIMO DE 60% NA REMUNERAÇÃO DO MAGISTÉRIO COM EDUCAÇÃO INFANTIL E ENSINO FUNDAMENTAL (13 / 11) x 100) %	0,00

CONTROLE DA UTILIZAÇÃO DE RECURSOS NO EXERCÍCIO SUBSEQUENTE	VALOR
20 - RECURSOS RECEBIDOS DO FUNDEB EM [EXERCÍCIO_ ANTERIOR] QUE NÃO FORAM UTILIZADOS	0,00
21 - DESPESAS CUSTEADAS COM O SALDO DO ITEM 20 ATÉ O 1º TRIMESTRE DE [EXERCÍCIO]	0,00


MANUTENÇÃO E DESENVOLVIMENTO DO ENSINO - DESPESAS CUSTEADAS COM A RECEITA RESULTANTE DE IMPOSTOS E RECURSOS DO FUNDEB

RECEITAS COM AÇÕES TÍPICAS DE MDE	PREVISÃO INICIAL	PREVISÃO ATUALIZADA	RECEITAS REALIZADAS		
			No Bimestre	Até o Bimestre	%
22 - IMPOSTOS E TRANSFERÊNCIAS DESTINADAS À MDE (25% de 3)	3.369.685,97	3.369.685,97	451.080,14	2.592.458,40	76,93

DESPESAS COM AÇÕES TÍPICAS DE MDE	DOTAÇÃO INICIAL	DOTAÇÃO ATUALIZADA	DESPESAS LIQUIDADAS		
			No Bimestre	Até o Bimestre	%
23 - EDUCAÇÃO INFANTIL	1.487.000,00	1.118.716,31	207.157,09	690.274,13	61,70
24 - ENSINO FUNDAMENTAL	5.001.000,00	6.610.461,89	929.958,52	4.938.443,21	74,70
25 - ENSINO MÉDIO	250.000,00	135.000,00	0,00	0,00	0,00
26 - ENSINO SUPERIOR	130.000,00	25.000,00	0,00	0,00	0,00
27 - ENSINO PROFISSIONAL NÃO INTEGRADO AO ENSINO REGULAR	0,00	0,00	0,00	0,00	0,00
28 - OUTRAS	894.000,00	1.231.276,71	160.871,58	765.004,68	62,13
29 - TOTAL DAS DESPESAS COM AÇÕES TÍPICAS DE MDE (23 + 24 + 25 + 26 + 27 + 28)	7.762.000,00	9.120.454,91	1.297.987,19	6.393.722,02	70,10

DEDUÇÕES CONSIDERADAS PARA FINS DE LIMITE CONSTITUCIONAL	VALOR
30 - RESULTADO LÍQUIDO DAS TRANSFERÊNCIAS DO FUNDEB = (12)	1.260.589,09
31 - DESPESAS CUSTEADAS COM A COMPLEMENTAÇÃO DO FUNDEB NO EXERCÍCIO	1.006.956,98
32 - RECEITA DE APLICAÇÃO FINANCEIRA DOS RECURSOS DO FUNDEB ATÉ O BIMESTRE = (50 h)	20.293,40
33 - DESPESAS CUSTEADAS COM O SUPERÁVIT FINANCEIRO, DO EXERCÍCIO ANTERIOR, DO FUNDEB	0,00
34 - DESPESAS CUSTEADAS COM O SUPERÁVIT FINANCEIRO, DO EXERCÍCIO ANTERIOR, DE OUTROS RECURSOS DE IMPOSTOS	0,00
35 - RESTOS A PAGAR INSCRITOS NO EXERCÍCIO ANTERIOR SEM DISPONIBILIDADE FINANCEIRA DE RECURSOS DE IMPOSTOS VINCULADOS AO	0,00
36 - CANCELAMENTO, NO EXERCÍCIO, DE RESTOS A PAGAR INSCRITOS COM DISPONIBILIDADE FINANCEIRA DE RECURSOS DE IMPOSTOS VINCULADOS AO	0,00
37 - TOTAL DAS DEDUÇÕES CONSIDERADAS PARA FINS DE LIMITE CONSTITUCIONAL (30 + 31 + 32 + 33 + 34 + 35 + 36)	2.287.839,47
38 - TOTAL DAS DESPESAS PARA FINS DE LIMITE (29 - 37)	4.105.882,55
39 - MÍNIMO DE 25% DAS RECEITAS RESULTANTE DE IMPOSTOS EM MDE ((38 / 3) * 100)	39,59

OUTRAS INFORMAÇÕES PARA CONTROLE					
OUTRAS DESPESAS CUSTEADAS COM RECEITAS ADICIONAIS PARA FINANCIAMENTO DO ENSINO	DOTAÇÃO INICIAL	DOTAÇÃO ATUALIZADA	DESPESAS LIQUIDADAS		
			No Bimestre	Até o Bimestre	%





Prefeitura Municipal de Mulungu
Relatório Resumido da Execução Orçamentária
Demonstrativo das Receitas e Despesas com Manutenção e Desenvolvimento do Ensino - MDE
Orçamentos Fiscal e da Seguridade Social
Período: Janeiro a Outubro de 2014/Bimestre: Setembro e Outubro


RREO - ANEXO VII (LDB, art. 72)


RS 1,00

OUTRAS INFORMAÇÕES PARA CONTROLE					
OUTRAS DESPESAS CUSTEADAS COM RECEITAS ADICIONAIS PARA FINANCIAMENTO DO ENSINO	DOTAÇÃO INICIAL	DOTAÇÃO ATUALIZADA	DESPESAS LIQUIDADAS		
			No Bimestre	Até o Bimestre	%
40 - DESPESAS CUSTEADAS COM A APLICAÇÃO FINANCEIRA DE OUTROS RECURSOS	0,00	0,00	0,00	0,00	0,00
41 - DESPESAS CUSTEADAS COM A CONTRIBUIÇÃO SOCIAL DO SALÁRIO-EDUCAÇÃO	0,00	0,00	0,00	0,00	0,00
42 - DESPESAS CUSTEADAS COM A OPERAÇÕES DE CRÉDITO	0,00	0,00	0,00	0,00	0,00
43 - DESPESAS CUSTEADAS COM OUTRAS RECEITAS PARA FINANCIAMENTO DO ENSINO	0,00	0,00	0,00	0,00	0,00
44 - TOTAL DAS OUTRAS DESPESAS CUSTEADAS COM RECEITAS ADICIONAIS PARA FINANCIAMENTO DO ENSINO	0,00	0,00	0,00	0,00	0,00
45 - TOTAL GERAL DAS DESPESAS (29 + 44)	0,00	0,00	0,00	0,00	0,00
RESTOS A PAGAR INSCRITOS COM DISPONIBILIDADE FINANCEIRA DE RECURSOS DE IMPOSTOS VINCULADOS AO ENSINO	SALDO ATÉ O BIMESTRE		CANCELADOS EM 2014 (g)		
46 - RESTOS A PAGAR DE DESPESAS COM FUNDEB	0,00		0,00		
FLUXO FINANCEIRO DOS RECURSOS			VALOR		
			FUNDEB (h)	FUNDEF	
47 - SALDO FINANCEIRO EM 31 DE DEZEMBRO DE [EXERCÍCIO_ ANTERIOR]			0,00	0,00	
48 - (+) INGRESSO DE RECURSOS ATÉ O BIMESTRE			0,00	0,00	
49 - (-) PAGAMENTOS EFETUADOS ATÉ O BIMESTRE			0,00	0,00	
50 - (+) RECEITA DE APLICAÇÃO FINANCEIRA DOS RECURSOS ATÉ O BIMESTRE			20.293,40	0,00	
51 - (=) SALDO FINANCEIRO NO EXERCÍCIO ATUAL			20.293,40	0,00	
52 - SALDO ATUAL DAS CONTAS BANCÁRIAS DE VINCULAÇÃO AO FUNDEB 60% e 40% (((47 + 48) - 49) + 50)			20.293,40	0,00	



FRANCISCO SAVIO BEZERRA UCHOA
Prefeito Municipal


PUBLICO CONTADOR ASSESSOR E CONSULTORIA
Contador - CRC PJ 480


Antonio Aiustrong Paz Paiva
Tesoureiro Geral
CPF: 803.498.543-00 / PORTARIA 196/2013


NOELYANE ALMEIDA UCHOA
Controladora Geral do Município
Noelyane Almeida Uchoa

ANTONIO AIUSTRONG PAZ PAIVA
Tesoureiro



M. do Carmo Araújo Martins
SEC. DE ADM. E FINANÇAS
CPF: 135.933.663-04 - PORTARIA 003/13


Prefeitura Municipal de Mulungu
 Relatório Resumido de Execução Orçamentária
Demonstrativo das Receitas de Operações de Crédito e Despesas de Capital
 Orçamento Fiscal e da Seguridade Social
 Período: Janeiro a Outubro de 2014/Bimestre: Setembro e Outubro


RREO - Anexo IX (LRF, Art. 52, inciso I, alíneas "a" e "b" do inciso II e §1º)

R\$ 1,00


RECEITAS	PREVISÃO ATUALIZADA (a)	RECEITAS REALIZADAS Até o Bimestre (b)		SALDO NÃO REALIZADO (c) = (a - b)
RECEITAS DE OPERAÇÕES DE CRÉDITO (I)	0,00	0,00		0,00
DESPESAS	DOTAÇÃO ATUALIZADA (d)	DESPESAS EXECUTADAS Até o Bimestre		SALDO NÃO EXECUTADO (g) = (d - (e + f))
		LIQUIDADAS (e)	INSCRITAS EM RESTOS A PAGAR NÃO PROCESSADOS (f)	
DESPESAS DE CAPITAL	3.608.708,64	1.479.938,28	1.354.529,94	774.240,42
DESPESAS DE CAPITAL LÍQUIDA (II)	3.608.708,64	1.479.938,28	1.354.529,94	774.240,42
RESULTADO PARA APURAÇÃO DA REGRA DE OURO (III) = (I - II)	-3.608.708,64	-2.834.468,22		-774.240,42



 FRANCISCO SAVIO BEZERRA UCHOA
 Prefeito Municipal


 PUBLICONT ACESSORIA E CONSULTORIA
 Contador - CRC PJ 480


 Antônio Aiustrong Paz Paiva
 Tesoureiro Geral
 CPF: 803.439.543-00 / PORTARIA 196/2013

ANTONIO AIUSTRONG PAZ PAIVA
 Tesoureiro


 NOELYANE ALMEIDA UCHOA
 Controladora Geral do Município
 Noelyane Almeida Uchoa


 M^a. do Carmo Araújo Martins
 SEC. DE ADM. E FINANÇAS
 CPF: 135.933.663-04 - PORTARIA 003/14

Prefeitura Municipal de Mulungu
 Relatório Resumido da Execução Orçamentária
 Demonstrativo da Projeção do Regime Próprio de Previdência dos Servidores
 Orçamentos da Seguridade Social
 Período: Janeiro a Outubro de 2014/Bimestre: Setembro e Outubro

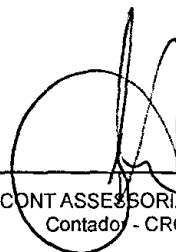
RREO - ANEXO X (LRF, art. 53, § 1º, inciso II)

R\$ 1,00


EXERCÍCIO	RECEITAS PREVIDENCIÁRIAS (a)	DESPESAS PREVIDENCIÁRIAS (a)	RESULTADO PREVIDENCIÁRIO (c) = (a - b)	SALDO FINANCEIRO DO EXERCÍCIO (d) = ("d" exercício anterior) + (c)
	0,00	0,00	0,00	0,00




FRANCISCO SAVIO BEZERRA UCHOA
Prefeito Municipal



PUBLICONT ASSESSORIA E CONSULTORIA
Contador - CRC PJ 480



NOELYANE ALMEIDA UCHOA
Controladora Geral do Município
Noelyane Almeida Uchoa



Antônio Aiustrong Paz Paiva
Tesoureiro Geral

CPF: 803.498.543-007 PORTARIA 190/2013
ANTONIO AIUSTRONG PAZ PAIVA
Tesoureiro



M. do Carmo Araújo Martins
SEC. DE ADM. E FINANÇAS
CPF: 135.933.663-04 - PORTARIA 003/13


Prefeitura Municipal de Mulungu
 Relatório Resumido de Execução Orçamentária
Demonstrativo das Receita de Alienação de Ativos e Aplicação dos Recursos
 Orçamento Fiscal e da Seguridade Social
 Período: Janeiro a Outubro de 2014/Bimestre: Setembro e Outubro


RREO - Anexo XI (LRF, Art. 52, inciso I, alíneas "a" e "b" do inciso II e §1º)

R\$ 1,00


RECEITAS	PREVISÃO ATUALIZADA (a)	RECEITAS REALIZADAS Até o Bimestre (b)		SALDO NÃO REALIZADO (c) = (a - b)
RECEITAS DE CAPITAL - ALIENAÇÃO DE ATIVOS (I)				
ALIENAÇÃO DE BENS MOVEIS	12.880,13	0,00		12.880,13
ALIENAÇÃO DE BENS IMOVEIS	31.710,38	0,00		31.710,38
DESPESAS	DOTAÇÃO ATUALIZADA (d)	DESPESAS EXECUTADAS Até o Bimestre		SALDO NÃO EXECUTADO (g) = (d - (e + f))
		LIQUIDADAS (e)	INSCRITAS EM RESTOS A PAGAR NÃO PROCESSADOS (f)	
APLICAÇÃO DOS RECURSOS DA ALIENAÇÃO DE ATIVOS (II)				
DESPESA DE CAPITAL				
Investimentos	3.436.758,11	0,00	0,00	3.436.758,11
Inversões Financeiras	113.000,00	0,00	0,00	113.000,00
Amortização da Dívida	709.000,00	0,00	0,00	709.000,00
DESPESAS CORRENTES DOS REGIMES DE PREVIDÊNCIA				
Regime Gerat da Previdência Social	0,00	0,00	0,00	0,00
Regime Próprio de Previdência dos Servidores	0,00	0,00	0,00	0,00
SALDO FINANCEIRO A APLICAR	2013 (h)	2014 (i) = (Ib - (IIe + II f))		SALDO ATUAL (j) = (IIh + IIi)
VALOR (III)	0,00	0,00		0,00

Fonte:


 FRANCISCO SAVIO BEZERRA UCHOA
 Prefeito Municipal



 NOELYANE ALMEIDA UCHOA
 Controladora Geral do Município


 Noelyane Almeida Uchoa


 PUBLICONT ASSESSORIA E CONSULTORIA
 Contador - CRC/PJ 480


 Antônio Aiustrong Paz Paiva
 Tesoureiro Geral

ANTONIO AIUSTRONG PAZ PAIVA
 CPF: 003.903.510-07
 TESSOUREIRO


 M. do Carmo Araújo Martins
 SEC. DE ADM. E FINANÇAS
 CPF: 135.933.663-04 - PORTARIA 003/14

Prefeitura Municipal de Mulungu
Relatório Resumido da Execução Orçamentária
Demonstrativo da Receita e Despesa com Ações de Serviços Públicos de Saúde
Orçamentos Fiscal e da Seguridade Social
Período: Janeiro a Outubro de 2014/Bimestre: Setembro e Outubro

RREO - ANEXO XII (ADCT. art. 77)

R\$ 1,00

RECEITAS	PREVISÃO INICIAL	PREVISÃO ATUALIZADA	RECEITAS REALIZADAS	
			Até o Bimestre	%
RECEITA DE IMPOSTOS	275.172,88	275.172,88	471.607,38	171,38
Imposto sobre a Propriedade Predial e Territorial Urbana	3.500,00	3.500,00	5.702,51	162,92
Imposto de Renda Retido nas Fontes Sobre Rendimentos do Trabalho	50.000,00	50.000,00	136.525,57	273,05
Imposto de Renda Retido nas Fontes sobre Outros Rendimentos	25.000,00	25.000,00	137.780,39	551,12
Imposto sobre Transmissão "Inter Vivos" de Bens Imóveis e de Direitos Reais sobre Imc	15.000,00	15.000,00	56.332,13	375,54
Imposto sobre Serviços de Qualquer Natureza	180.000,00	180.000,00	118.367,02	65,75
Receita da Dívida Ativa - IPTU	643,50	643,50	16.768,10	2.605,76
RECEITA DA DÍVIDA ATIVA DO IMPOSTO SOBRE SERVIÇOS DE QUALQUER NATL	643,50	643,50	87,60	13,61
RECEITA DA DÍVIDA ATIVA OUTROS TRIBUTOS	385,88	385,88	44,06	11,41
RECEITAS DE TRANSFERÊNCIAS CONSTITUCIONAIS LEGAIS	13.553.571,00	13.553.571,00	9.898.226,25	73,03
Cota-Parte do Fundo de Participação dos Municípios	10.334.071,00	10.334.071,00	7.487.363,61	72,45
Cota-Parte do Imposto Sobre a Propriedade Territorial Rural	3.500,00	3.500,00	3.598,44	102,81
Transferência Financeira do ICMS - Desoneração - L.C. Nº 87/96	14.000,00	14.000,00	7.351,92	52,51
Cota-Parte do ICMS	2.465.000,00	2.465.000,00	2.278.944,74	92,45
Cota-Parte do IPVA	375.000,00	375.000,00	113.411,96	30,24
Cota-Parte do IPI sobre Exportação	12.000,00	12.000,00	7.555,58	62,96
TOTAL	13.478.743,88	13.478.743,88	10.369.833,63	76,93

DESPESAS CORRENTES (Por Grupo de Natureza da Despesa)	DOTAÇÃO INICIAL	DOTAÇÃO ATUALIZADA	DESPESAS LIQUIDADAS	
			Até o Bimestre	%
DESPESAS CORRENTES	5.834.000,00	6.407.090,46	4.917.348,68	76,74
Pessoal e Encargos Sociais	3.730.000,00	3.638.457,21	3.267.931,44	89,81
Juros e Encargos da Dívida	0,00	0,00	0,00	0,00
Outras Despesas Correntes	2.104.000,00	2.768.633,25	1.649.417,24	59,57
DESPESAS DE CAPITAL	180.000,00	623.362,00	448.619,35	71,96
Investimentos	180.000,00	623.362,00	448.619,35	71,96
Inversões Financeiras	0,00	0,00	0,00	0,00
Amortização da Dívida	0,00	0,00	0,00	0,00
TOTAL (IV)	6.014.000,00	7.030.452,46	5.365.968,03	0,00

DESPESAS PRÓPRIAS COM AÇÕES E SERVIÇOS PÚBLICOS DE SAÚDE	DOTAÇÃO INICIAL	DOTAÇÃO ATUALIZADA	DESPESAS LIQUIDADAS	
			Até o Bimestre	%
DESPESAS COM SAÚDE (V) = (IV)	6.014.000,00	7.030.452,46	5.365.968,03	76,32
(-) DESPESAS COM INATIVOS E PENSIONISTAS	0,00	0,00	0,00	0,00
(-) DESPESAS CUSTEADAS COM OUTROS RECURSOS DESTINADOS À SAÚDE	1.772.263,59	1.772.263,59	1.772.263,59	100,00
Recursos de Transferências do Sistema Único de Saúde	0,00	0,00	0,00	0,00
Recursos de Operações de Crédito	0,00	0,00	0,00	0,00
Outros Recursos	0,00	0,00	0,00	0,00
(-) RESTOS A PAGAR INSCRITOS NO EXERCÍCIO SEM DISPONIBILIDADE FINANCEIR	0,00	0,00	0,00	0,00
TOTAL DAS DESPESAS PRÓPRIAS COM AÇÕES E SERVIÇOS PÚBLICOS DE SAÚDE	4.241.736,41	5.258.188,87	3.593.704,44	68,34

CONTROLE DE RESTOS A PAGAR VINCULADOS À SAÚDE INSCRITOS EM EXERCÍCIOS ANTERIORES	RESTOS A PAGAR INSCRITOS COM DISPONIBILIDADE FINANCEIRA DE RECURSOS PRÓPRIOS VINCULADOS	
	Inscritos em Exercícios Anteriores	Cancelado em 2014 (f)
RESTOS A PAGAR DE DESPESAS PRÓPRIAS COM AÇÕES E SERVIÇOS PÚBLICOS DE SAÚDE (VI)	0,00	0,00


PARTICIPAÇÃO DAS DESPESAS COM AÇÕES E SERVIÇOS PÚBLICOS DE SAÚDE NA RECEITA DE IMPOSTOS LÍQUIDA E TRANSFERÊNCIAS CONSTITUCIONAIS LEGAIS - LIMITE CONSTITUCIONAL <%"> ((VI - VII f) / I)	34,66
---	-------

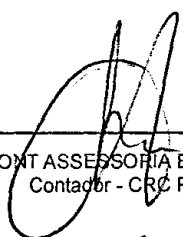
Prefeitura Municipal de Mulungu
 Relatório Resumido da Execução Orçamentária
 Demonstrativo da Receita e Despesa com Ações de Serviços Públicos de Saúde
 Orçamentos Fiscal e da Seguridade Social
 Período: Janeiro a Outubro de 2014/Bimestre: Setembro e Outubro


RREO - ANEXO XII (ADCT. art. 77)

R\$ 1,00

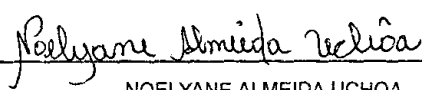
DESPESAS COM SAÚDE (Por Subfunção)	DOTAÇÃO INICIAL	DOTAÇÃO ATUALIZADA	DESPESAS LIQUIDADAS	
			Até o Bimestre	%
Administração Geral	354.000,00	756.786,38	632.420,01	83,56
Atenção Básica	4.600.000,00	3.827.408,37	2.852.611,87	74,53
Assistência Hospitalar e Ambulatorial	696.000,00	1.668.127,77	1.318.535,04	79,04
Suporte Profilático e Terapêutico	125.000,00	29.561,94	0,00	0,00
Vigilância Sanitária	125.000,00	544.218,00	402.153,53	73,89
Vigilância Epidemiológica	114.000,00	204.350,00	160.247,58	78,41
TOTAL	6.014.000,00	7.030.452,46	5.365.968,03	76,32



 FRANCISCO SAVIO BEZERRA UCHOA
 Prefeito Municipal


 PUBLICONT ASSESSORIA E CONSULTORIA
 Contador - CRC PJ 480


 Antonio Aiustrong Paz Paiva
 Tesoureiro Geral
 CPF: 803.498.543-00 / PORTARIA 196/2013

ANTONIO AIUSTRONG PAZ PAIVA
 Tesoureiro


 NOELYANE ALMEIDA UCHOA
 Controladora Geral do Município
 Noelyane Almeida Uchoa


 M. do Carmo Araújo Martins
 SEC. DE ADM. E FINANÇAS
 CPF: 135.933.663-04 - PORTARIA 003/13

Prefeitura Municipal de Mulungu
Relatório Resumido da Execução Orçamentária
Demonstrativo das Parcerias Público-Privadas
Orçamentos Fiscal e da Seguridade Social

Período: Janeiro a Outubro de 2014/Bimestre: Setembro e Outubro


RREO - ANEXO XIII (Lei nº 11.079, de 30.12.2004, arts. 22, 25 e 28)


R\$ 1,00

ESPECIFICAÇÃO	SALDO TOTAL EM 31 DE DEZEMBRO DO EXERCÍCIO ANTERIOR (a)	REGISTROS EFETUADOS EM 2014		SALDO TOTAL
		No Bimestre	Até o Bimestre (b)	
TOTAL DE ATIVOS	0,00	0,00	0,00	0,00
Direitos Futuros	0,00	0,00	0,00	0,00
Ativos Contabilizados na SPE	0,00	0,00	0,00	0,00
Contrapartida parameter Provisões de PPP	0,00	0,00	0,00	0,00
TOTAL DE PASSIVOS (I)	0,00	0,00	0,00	0,00
Obrigações Não Relacionadas a Serviços	0,00	0,00	0,00	0,00
Contrapartida para Ativos da SPE	0,00	0,00	0,00	0,00
Provisões de PPP	0,00	0,00	0,00	0,00
GARANTIAS DE PPP (II)	0,00	0,00	0,00	0,00
SALDO LÍQUIDO DE PASSIVOS DE PPP (III) = (I - II)	0,00	0,00	0,00	0,00
PASSIVOS CONTINGENTES	0,00	0,00	0,00	0,00
Contraprestações Futuras	0,00	0,00	0,00	0,00
Riscos Não Provisionados	0,00	0,00	0,00	0,00
Outros Passivos Contingentes	0,00	0,00	0,00	0,00
ATIVOS CONTINGENTES	0,00	0,00	0,00	0,00
Serviços Futuros	0,00	0,00	0,00	0,00
Outros Ativos Contingentes	0,00	0,00	0,00	0,00

DESPESAS DE PPP	EXERCÍCIO ANTERIOR	EXERCÍCIO CORRENTE (EC)	<EC+1> <EC+2> <EC+3> <EC+4> <EC+5> <EC+6> <EC+7> <EC+8> <EC+9>								
			<EC+1>	<EC+2>	<EC+3>	<EC+4>	<EC+5>	<EC+6>	<EC+7>	<EC+8>	<EC+9>
Do Ente Federado	0,00	0,00	0,00	0,00	0,00	0,00	0,00	0,00	0,00	0,00	0,00
Das Estatais Não-Dependentes	0,00	0,00	0,00	0,00	0,00	0,00	0,00	0,00	0,00	0,00	0,00
TOTAL DAS DESPESAS	0,00	0,00	0,00	0,00	0,00	0,00	0,00	0,00	0,00	0,00	0,00
RECEITA CORRENTE LÍQUIDA (RCL)	0,00	0,00	0,00	0,00	0,00	0,00	0,00	0,00	0,00	0,00	0,00
TOTAL DAS DESPESAS / RCL (%)	0,00	0,00	0,00	0,00	0,00	0,00	0,00	0,00	0,00	0,00	0,00

Nota:



FRANCISCO SAVIO BEZERRA UCHOA
Prefeito Municipal


PUBLICONT ASSESSORIA E CONSULTORIA
Contador - CRC PU 480


Antonio Aiustrong Paz Paiva
Tesoureiro Geral
CPF: 803.498.543-00 / PORTARIA 136/2013

ANTONIO AIUSTRONG PAZ PAIVA
Tesoureiro


Nelyane Almeida Uchoa
Controladora Geral do Município



M. de Carvalho Martins
SEC. DE ADM. E FINANÇAS
CPF: 135.933.663-04 - PORTARIA 003/13

Prefeitura Municipal de Mulungu
Relatório Resumido de Execução Orçamentária
Demonstrativo Simplificado do Relatório Resumido da Execução Orçamentária
Orçamento Fiscal e da Seguridade Social
Período: Janeiro a Outubro de 2014/Bimestre: Setembro e Outubro

RREO - Anexo XIV (LRF, Art. 52, inciso I, alíneas "a" e "b" do inciso II e §1º)

R\$ 1,00

BALANÇO ORÇAMENTÁRIO	No Bimestre		Até o Bimestre	
RECEITAS				
PREVISÃO INICIAL		26.312.000,00		26.312.000,00
PREVISÃO ATUALIZADA		26.312.000,00		26.312.000,00
RECEITAS REALIZADAS		2.923.181,65		17.533.912,70
DÉFICIT ORÇAMENTÁRIO		0,00		0,00
SALDOS DE EXERCÍCIOS ANTERIORES		0,00		0,00
DESPESAS				
DOTAÇÃO INICIAL		26.312.000,00		26.312.000,00
CRÉDITOS ADICIONAIS		0,00		0,00
DOTAÇÃO ATUALIZADA		26.312.000,00		26.312.000,00
DESPESA EMPENHADA		4.191.852,85		22.362.867,20
DESPESA LIQUIDADADA		4.335.547,65		17.533.912,70
SUPERÁVIT ORÇAMENTÁRIO		103.518,05		103.518,05
DESPESA POR FUNÇÃO/SUBFUNÇÃO				
		No Bimestre		Até o Bimestre
DESPESAS EMPENHADAS		4.191.852,85		22.362.867,20
DESPESAS LIQUIDADADAS		4.335.547,65		17.430.394,65
RECEITA CORRENTE LÍQUIDA - RCL			Até o Bimestre	
RECEITA CORRENTE LÍQUIDA				20.373.479,85
RECEITAS E DESPESAS DOS REGIMES DE PREVIDÊNCIA				
		No Bimestre		Até o Bimestre
Regime Geral de Previdência Social				
RECEITAS PREVIDENCIÁRIAS REALIZADAS GERAL		0,00		0,00
DESPESAS PREVIDENCIÁRIAS LIQUIDADAS GERAL		0,00		0,00
RESULTADO PREVIDENCIÁRIO GERAL		0,00		0,00
Regime Próprio de Previdência dos Servidores				
RECEITAS PREVIDENCIÁRIAS REALIZADAS RPPS		0,00		0,00
DESPESAS PREVIDENCIÁRIAS LIQUIDADAS RPPS		0,00		0,00
RESULTADO PREVIDENCIÁRIO RPPS		0,00		0,00
RESULTADOS NOMINAL E PRIMÁRIO	Meta Fixada no AMF da LDO (a)	Resultado Apurado Até o Bimestre (b)	% em Relação à Meta (b/a)	
RESULTADO NOMINAL	0,00	- 189.525,23		0,00
RESULTADO PRIMÁRIO	0,00	-1.626.924,38		0,00
RESTOS A PAGAR POR PODER E MINISTÉRIO PÚBLICO	Inscrição	Cancelamento Até o Bimestre	Pagamento Até o Bimestre	Saldo a Pagar
RESTOS A PAGAR PROCESSADOS				
Poder Executivo	3.340.214,66	0,00	1.071.605,28	2.268.609,38
Poder Legislativo	0,00	0,00	0,00	0,00
RESTOS A PAGAR NÃO PROCESSADOS				
Poder Executivo	492.209,56	0,00	325.158,29	167.051,27
Poder Legislativo	0,00	0,00	0,00	0,00
TOTAL	3.832.424,22	0,00	1.396.763,57	2.435.660,65
DESPESAS COM AÇÕES TÍPICAS DE MDE	Valor Apurado Até o Bimestre	Limites Constitucionais Anuais		
		% Mínimo a Aplicar no Exercício	% Aplicado Até o Bimestre	
Mínimo Anual de <18% / 25%> das Receitas de Impostos em	4.105.882,55	25,00		39,59
Mínimo Anual de 60% do FUNDEB na Remuneração do	2.891.633,52	60,00		67,75




Prefeitura Municipal de Mulungu
Relatório Resumido de Execução Orçamentária
Demonstrativo Simplificado do Relatório Resumido da Execução Orçamentária
Orçamento Fiscal e da Seguridade Social
 Período: Janeiro a Outubro de 2014/Bimestre: Setembro e Outubro


RREO - Anexo XIV (LRF, Art. 52, inciso I, alíneas "a" e "b" do inciso II e §1º)

RS 1,00


RECEITAS DE OPERAÇÕES DE CRÉDITO E DESPESAS DE CAPITAL		Valor Apurado Até o Bimestre	Saldo Não Realizado
Receitas de Operações de Crédito		0,00	0,00
Despesa de Capital Líquida		1.479.938,28	774.240,42
RECEITA DE ALIENAÇÃO DE ATIVOS E APLICAÇÃO DOS RECURSOS		Valor Apurado Até o Bimestre	Saldo a Realizar
Receita de Capital Resultante da Alienação de Ativos		0,00	44.590,51
Aplicação dos Recursos da Alienação de Ativos		0,00	0,00
DESPESAS COM AÇÕES E SERVIÇOS PÚBLICOS DE SAÚDE	Valor Apurado Até o Bimestre	Limite Constitucional Anual	
		% Mínimo a Aplicar no Exercício	% Aplicado Até o Bimestre
Despesas Próprias com Ações e Serviços Públicos de Saúde	3.593.704,44	15,00	34,66


 FRANCISCO SAVIO BEZERRA UCHOA
 Prefeito Municipal


 PUBLICONTOSSASSORRIA E CONSULTORIA
 Contador - CRC PJ 480


 NOELYANE ALMEIDA UCHOA
 Controladora Geral do Município
Noelyane Almeida Uchoa


 ANTONIO AIUSTRONG PAZ PAIVA
 Tesoureiro
* 103.456.543-00 | PORTARIA 106/2013


 M.^a do Carmo Araújo Martins
 SEC. DE ADM. E FINANÇAS
 CPF: 135.933.663-04 - PORTARIA 003/13